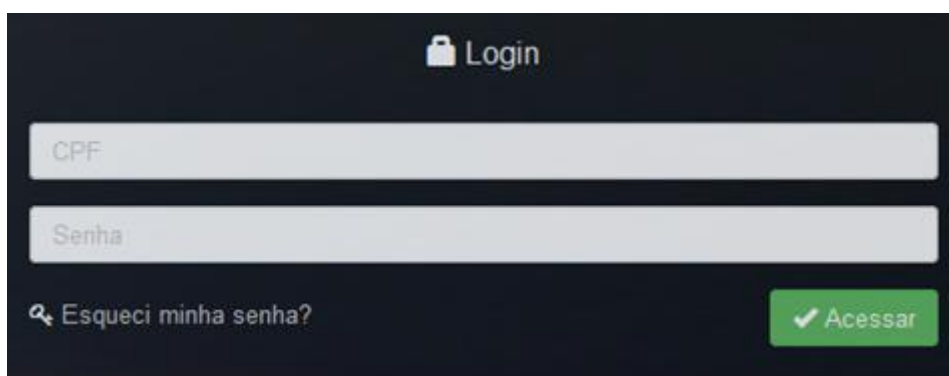



Como cadastrar os Coordenadores da Rede Estadual

Após aceitar a adesão, é necessário cadastrar o(s) Coordenador(es) da sua Rede. Para isso, o Dirigente de Educação Estadual deve acessar <http://simec.mec.gov.br> e inserir o CPF e a senha.



The image shows a login form titled "Login" on a dark background. It features two input fields: "CPF" and "Senha". Below the "CPF" field is a link that says "Esqueci minha senha?". To the right of the "Senha" field is a green button with a checkmark and the text "Acessar".

Na parte superior da tela, clique na seta da caixa de seleção  para escolher o Módulo "SISPACTO 2016".



Confira seus dados na aba "Dados". Para cadastrar o coordenador estadual da sua Rede, acesse a aba "Coordenador Estadual" e clique em "Inserir Bolsista".



Informe o CPF, e e-mail do Coordenador Estadual e clique em “Salvar bolsista”





» Gerenciando bolsista

CPF: *


Nome completo: *

Email: *

Após cadastrar, clique no botão  para ativar o coordenador.

	CPF	Nome	Email	Perfil
 				

Exibindo registros 1 a 1, de 1

Para trocar o Coordenador, clique em 

Em seguida, siga a mesma orientação para cadastrar o Coordenador Local, acessando a aba “Coordenador Local”.

ATENÇÃO: As abas “Plano de Gestão” e “Plano de Formação da IES” ainda estão em desenvolvimento.